



# Sådan får du gode ideer til nye Scratch programmer



Ohøj og velkommen til **Coding Pirates Sorø** og til programmering i Scratch. For at blive en dygtig Scratch programmør kan det ind imellem være en god ide, at låne ideer fra andre programmører!

Det handler ikke om at stjæle ideer fra andre, men om eventuelt at bygge videre på programmet, så det kommer til at fungere som du vil have det!

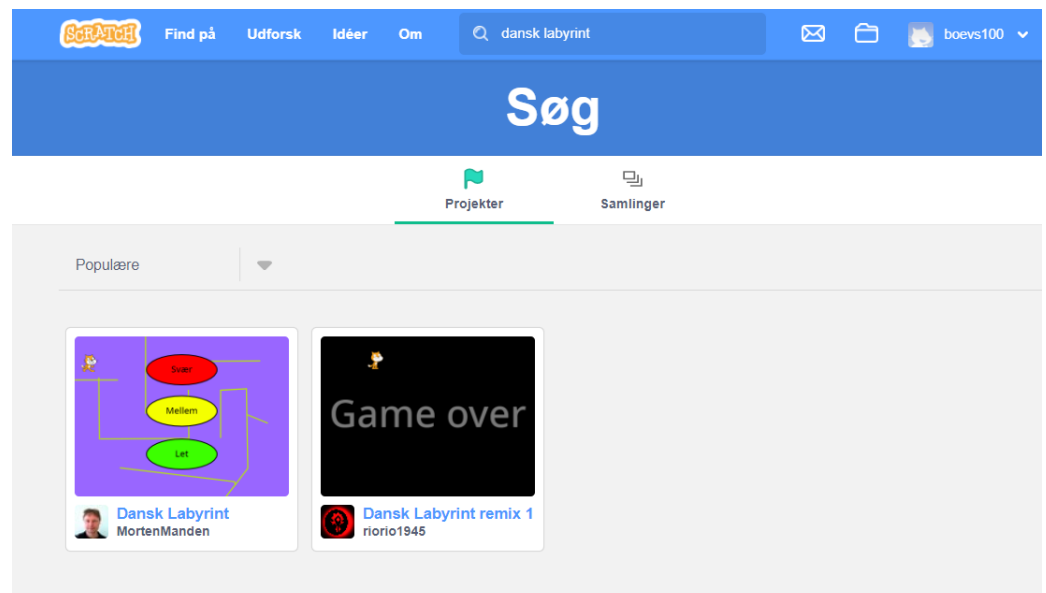
Husk at det er god tone at nævne den programmør du låner af i programbeskrivelsen— ligesom at han eller hun vil blive meget glad for en lille hilsen med tak for lån af koden!

## Sådan gør du!

For nu at gøre det så let som muligt, starter vi med at finde et program på dansk.

Når du har logget på Scratch, skriver du i søgefeltet øverst på siden:

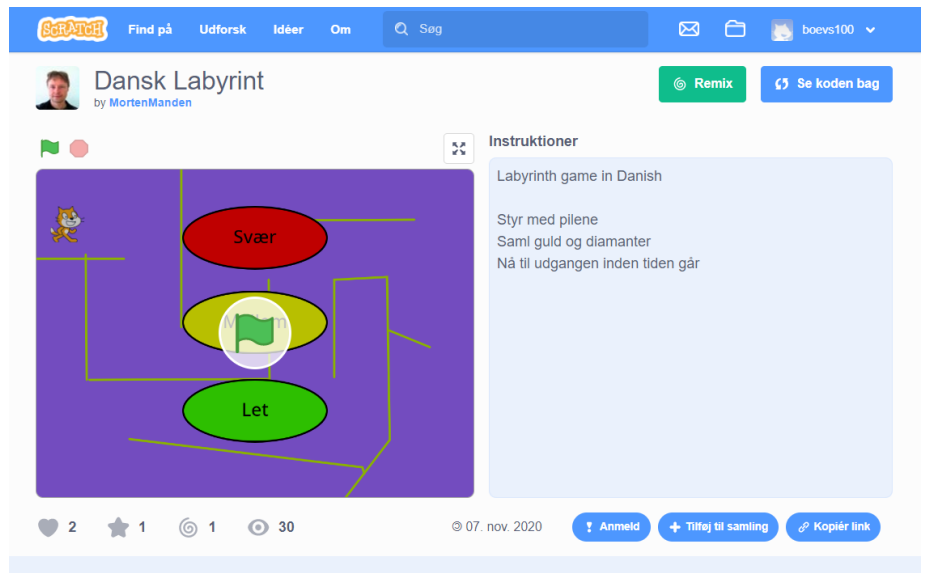
**”Dansk Labyrint”**



*Klik nu på ”Dansk Labyrint af MortenManden”*

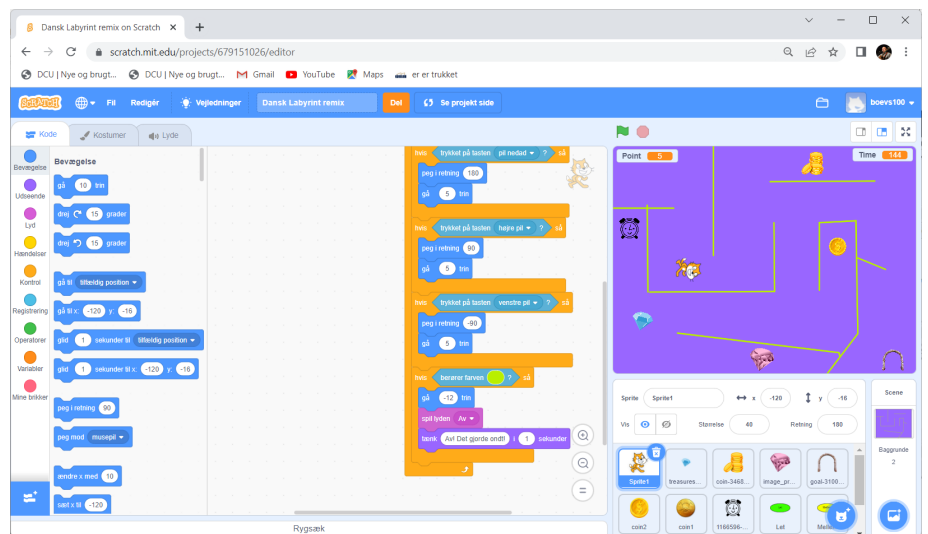
Nu vises det færdige program som du nu kan prøve.

Hvis du vil ændre i programmet, trykker du blot på den grønne knap: **”Remix”** øverst på siden. Herefter oprettes der en kopi af programmet, med efternavnet **”Remix”** som du så kan ændre på..



Når programmet er som du gerne vil have det, skal du huske at skrive instruktioner til brugerne og ikke mindst:

*Under ”Noter og anerkendelser” at takke den eller de tidligere programmører for lån af deres program!*



Når du er helt færdig med programmet, kan du vælge at dele projektet, så alle andre kan se og prøve dit nye program!

Herefter er det blot at gå på jagt efter nye ideer til dine programmer..

